

VM講習会のための VMを起動させるためのワークアラウンド設定

2023/08/07

CyberSakura事務局

本資料について

VM講習会で配布するVMが動作しない場合に、担当の説明を聞きながら次のチェックをおこなってください。いずれもホストPC(物理コンピューター)で操作を行います。

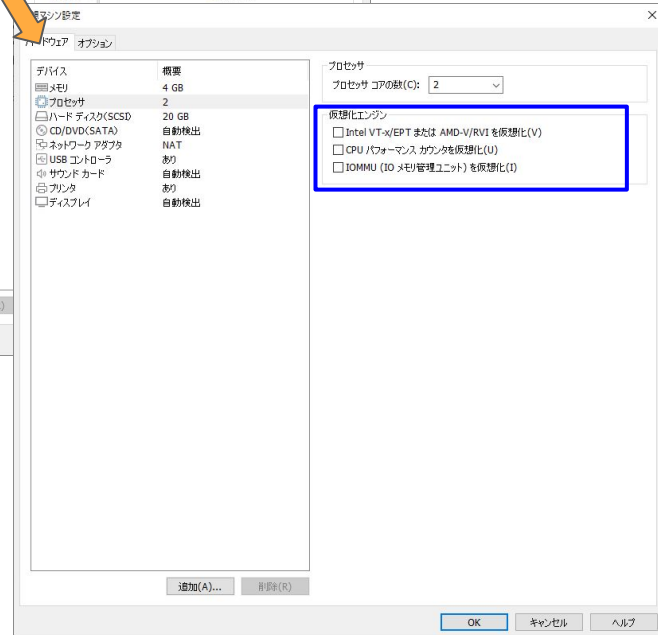
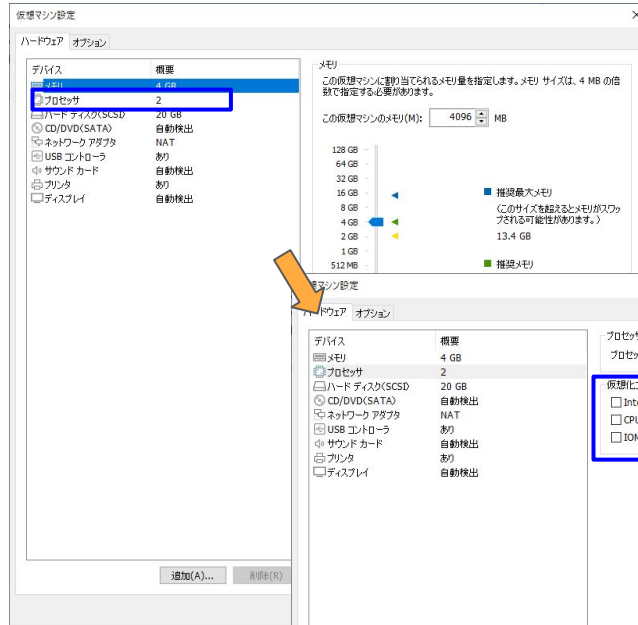
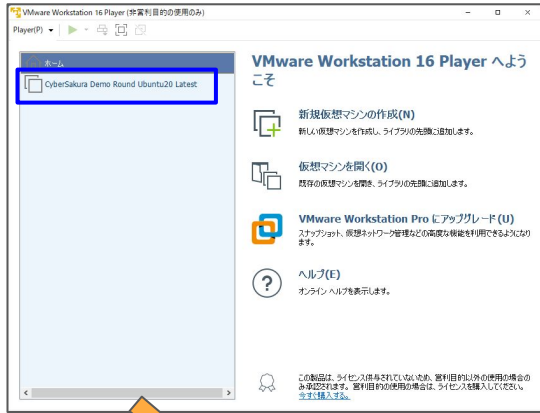
エラーがでて動作しない場合：

- チェック1:VMwareの仮想化エンジンのチェックを全て外す

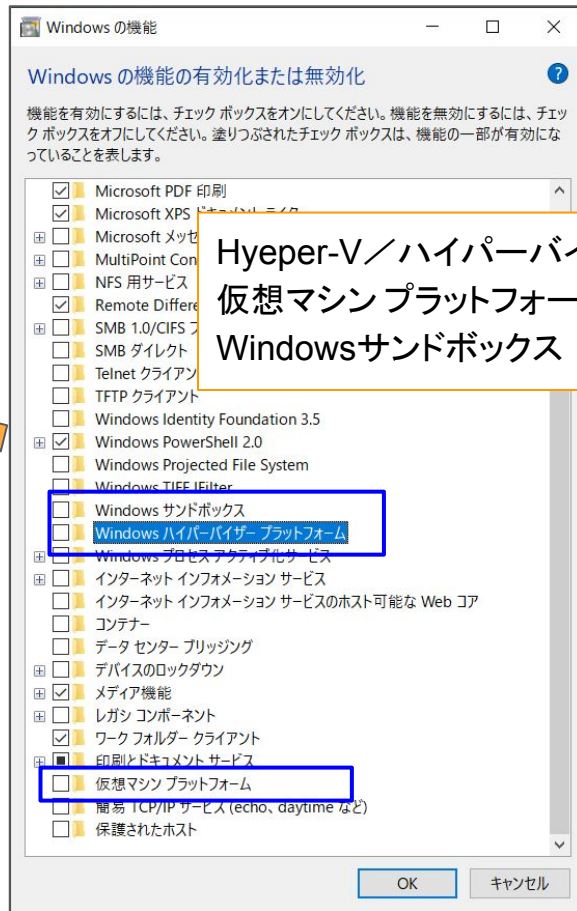
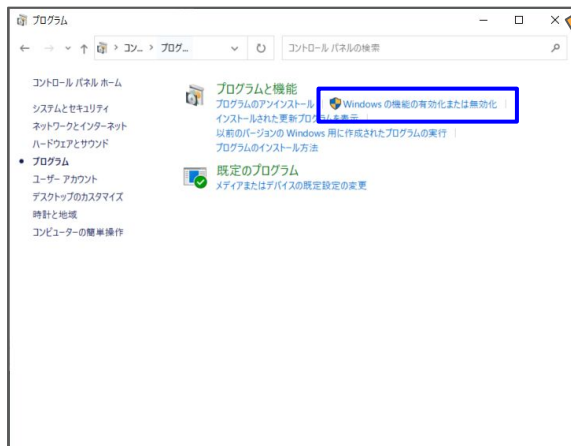
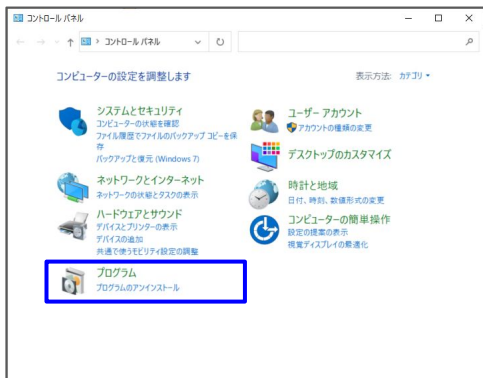
上記の結果、無事に動作。後日、VMwareを正常動作させるための設定：

- チェック2:Windowsの機能の仮想化関連機能のチェックを外す

チェック1: VMwareの仮想化エンジンのチェックを全て外す



チェック2: Windowsの機能の仮想化関連機能のチェックを外す



Hyper-V / ハイパーバイザー プラットフォーム
仮想マシン プラットフォーム
Windows サンドボックス